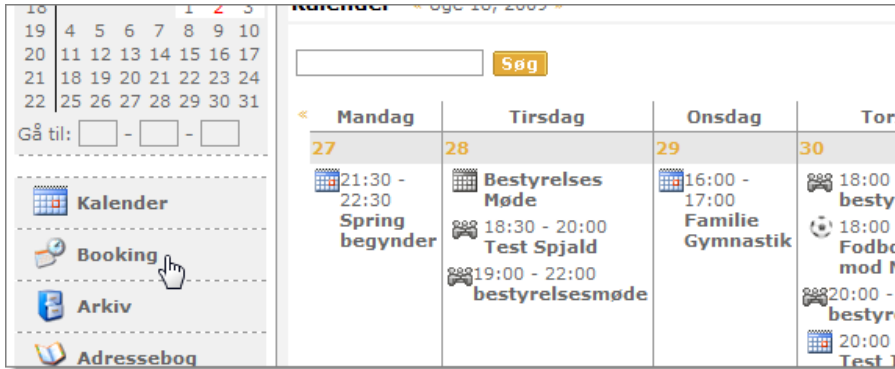


Slet

1. Tryk på menupunktet "Booking".



2. Vælg dagen hvor den booking, du ønsker at slette befinder sig.

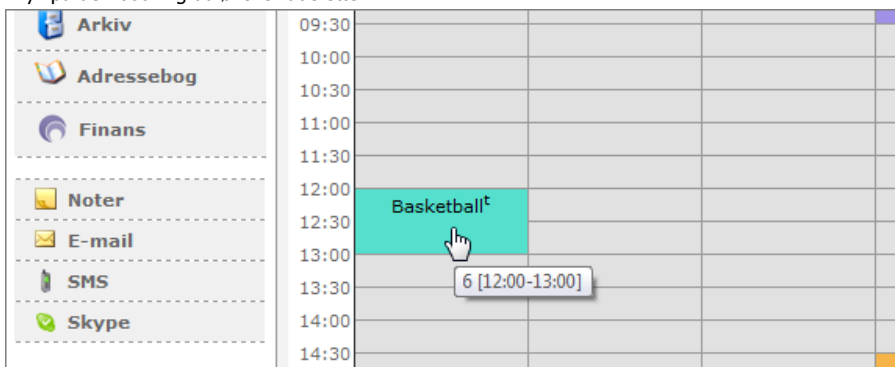


3. Tryk på knappen indstillinger (øverst) for at vælge ressourcer.



4. For yderligere information læs da brugervejledningen "Indstillinger".

5. Tryk på den booking du ønsker at slette.

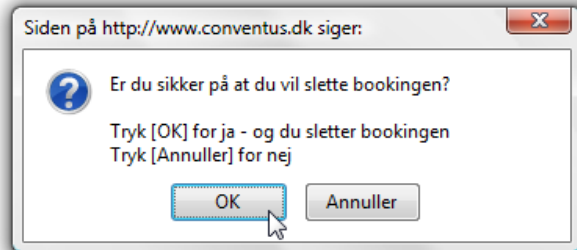


6. Tryk på knappen "Slet".





7. Tryk på "Ok" for at acceptere sletning.



8. Tryk på "Annuller" for at fortryde sletning.

